



KEMENTERIAN KEWANGAN MALAYSIA

MANUAL PENGGUNA

**MALAYSIAN GOVERNMENT TAX MANAGEMENT
AND INFORMATION SYSTEM
(MYCUKAI)**

**TREASURY AUTHENTICATION SYSTEM
(TERAS)**

PENGAKTIFAN AKAUN PENGGUNA



ISI KANDUNGAN

1.0	Pengenalan	1
2.0	Pengaktifan akaun	2



1.0 PENGENALAN

Treasury Authentication System (TERAS) menyediakan platform pengesahan pengguna melalui kaedah-kaedah berikut :

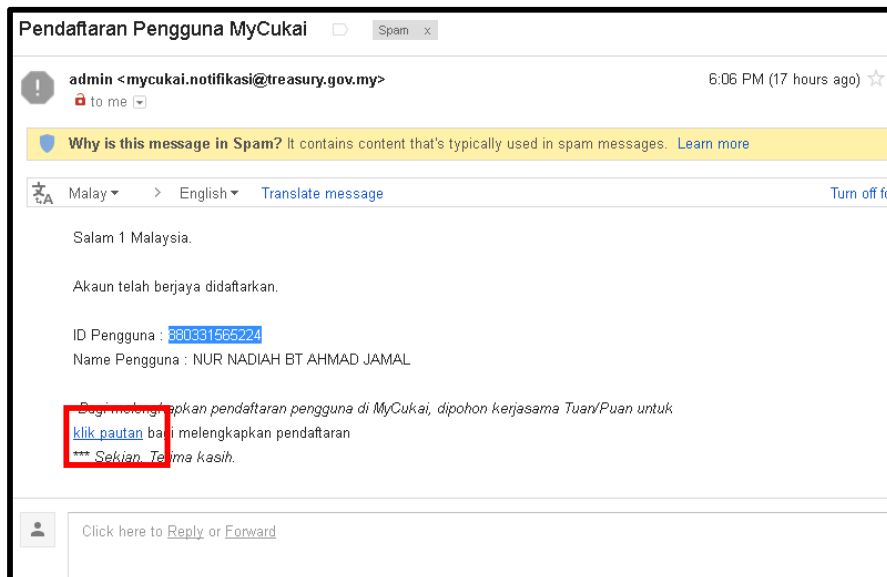
Kata Laluan

Permintaan pengesahan berdasarkan nama pengguna dan kata laluan yang berkaitan dianggap hanya diketahui oleh pengguna tertentu.



2.0 PENGAKTIFAN AKAUN


1. Semak Email untuk pengaktifan akaun MyCukai. Sila pastikan email diterima daripada mycukai.notifikasi@treasury.gov.my
2. **Klik pautan.**





3. Masukkan maklumat berikut untuk pendaftaran. Maklumat yang perlu dimasukkan adalah;

- i. Nombor Kad Pengenalan
- ii. Password
- iii. 4 angka pada belakang Nombor Kad Pengenalan
- iv. Tarikh dengan format ddmmyyy
- v. Bandar (*alphabet*)
- vi. Kod *Caption*



🔒 Activate Password

?	880918595387
?	5067765
?	Create your new password
?	Confirm your new password
?	Last 4 digits of MyKAD/passport numbers for spouse/mother
?	Date of registration as a public servant/date of birth(DDMMYYY)
?	Your birth city
🔄	a a R d 7
?	Enter verification text

SUBMIT



4. Setelah semua maklumat dimasukkan tekan butang **Submit**

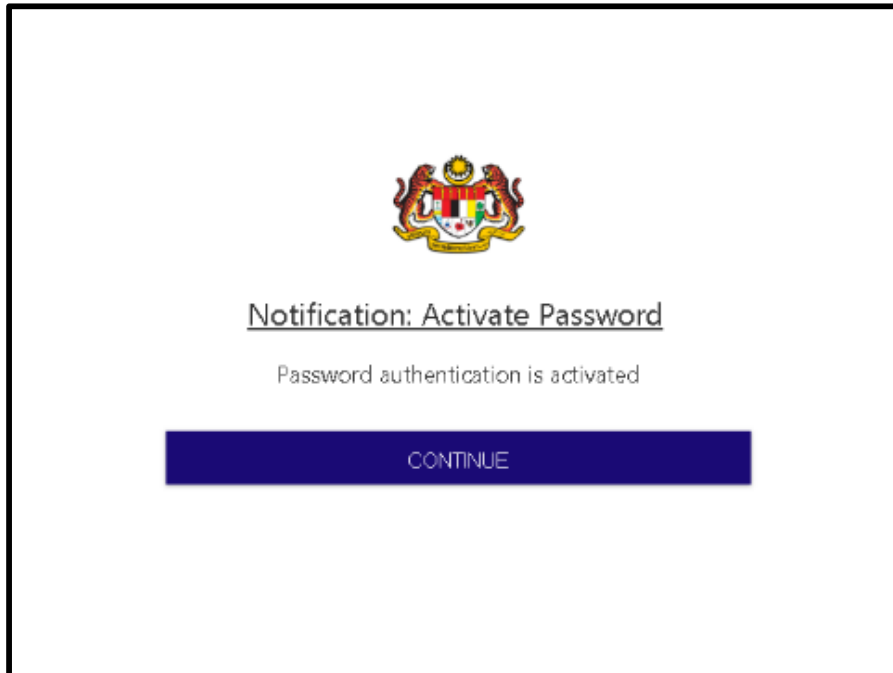


🔒 Activate Password

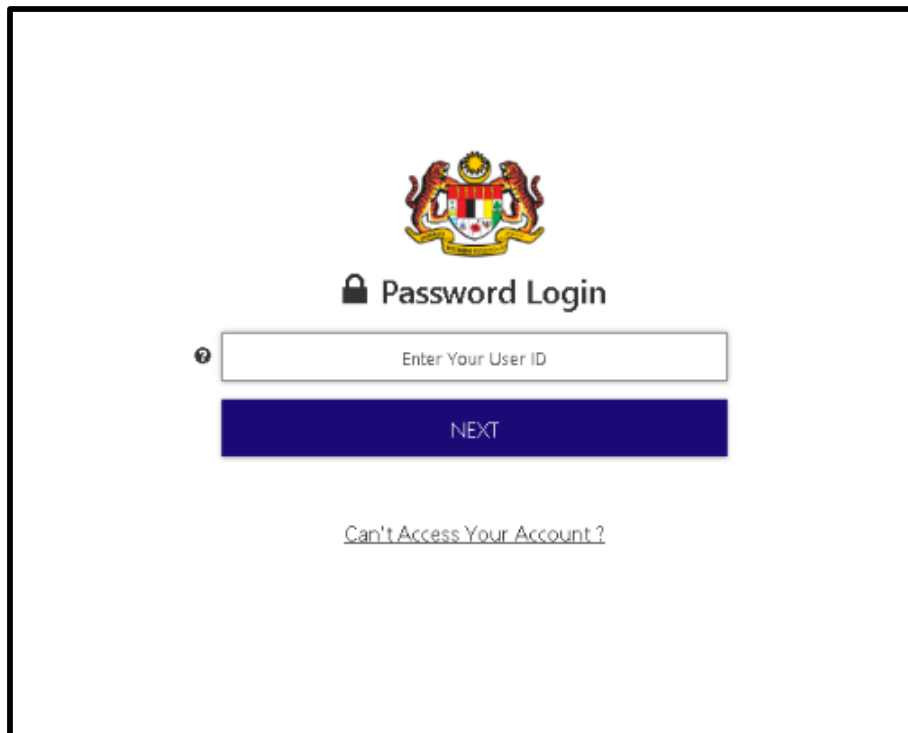
🔒	770101055155
🔒	4999082
🔒	Create your new password
🔒	Confirm your new password
🔒	5155
🔒	01011977
🔒	kajang
🔄	pQaU8
🔒	pQaU8



5. Kata laluan telah diaktifkan dan klik **continue** untuk meneruskan pendaftaran.



6. Masukkan No. Kad Pengenalan / ID / Emel dan tekan butang **Next**.





7. Masukkan kata laluan dan tekan butang **Login**.

880331565224

Enter Your Password

LOGIN

[Can't Access Your Account?](#)

8. Pendaftaran telah diaktifkan.

NUR NADIAH BT AHMAD JAMAL telah diaktifkan

[Lihat Profile](#)